



INDIAN SCHOOL AL WADI AL KABIR
DEPARTMENT OF FRENCH (2025-2026)
SECOND LANGUAGE

TOPIC: REVISION WORKSHEET

RESOURCE PERSON : MRS.ANETHA JOSEPH

DATE: ____ . ____ .2026

NAME: _____

CLASS: I SEC: _____

ROLL NO: ____

SECTION – A

I. Écrivez les mots en anglais :

(Write the words in English)

1) Un garçon – _____

2) Un homme – _____

3) Une femme – _____

4) Une fille – _____

5) Un animal – _____

6) Un oiseau – _____

II. Écrivez les mots en français :

(Write the words in French)

1) Blue – _____

2) Green – _____

3) Yellow – _____

4) Red – _____

5) Black – _____

6) White – _____

SECTION – B

III. Écrivez les nombres de 1 à 10 en français :

(Write the numbers from 1 to 10 in French)

1 - _____

6 - _____

2 - _____

7 - _____

3 - _____

8 - _____

4 - _____

9 - _____

5 - _____

10 - _____

SECTION – C

IV. Écrivez les mots en français avec les articles indéfinis :

(Write the words in French with indefinite articles)

1) a circle – _____

2) a giraffe – _____

3) an insect – _____

4) an elephant – _____

5) a tree – _____

6) a cat – _____

7) a heart – _____

8) a zebra – _____

V. Écrivez les mots en français avec la case d'aide donnée :

(Write the words in French using the help box given below)

une étoile	un triangle	un cercle	un hexagone	un rectangle	un carré
------------	-------------	-----------	-------------	--------------	----------

1) a hexagon – _____

2) a rectangle – _____

3) a triangle – _____

4) a star – _____

5) a circle – _____

6) a square – _____

VI. Écrivez les pronoms sujets en français :

(Write the subject pronouns in French)

1) I – _____

2) You – _____

3) He / it – _____

4) She / it – _____

5) We – _____

6) You (Plural) – _____

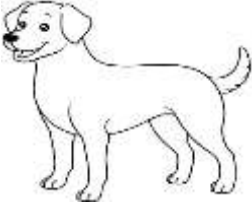





7) They (Masculine plural) – _____

8) They (Feminine plural) – _____

SECTION – D

VII. Reliez le nom avec la bonne image :

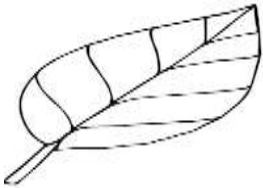




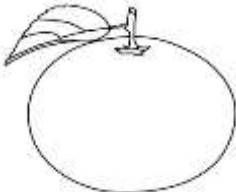
(Match the name with correct picture)

1)		a) un zèbre
2)		b) un cerf
3)		c) un chat
4)		d) un chien
5)		e) un tigre
6)		f) un singe

1)	2)	3)	4)	5)	6)

VIII. Complétez le nom de la couleur puis coloriez l'image.

(Complete the name of the colour, then colour the picture)

1) V _____ r _____	
2) N _____ i _____	
3) R _____ u _____ e	
4) R _____ s _____	
5) J _____ u _____ e	
6) O _____ a _____ g _____	

*******BONNE CHANCE/GOOD LUCK*******